



**Dzień Dobry Kochane Przedszkolaczki !**

**Witam Was w nowym tygodniu!**

Wiecie, że ostatni raz w przedszkolu widzieliśmy się w marcu? Przed nami ostatnie dni kwietnia, a już niedługo kolejny miesiąc maj. Mam nadzieję, że miło spędziliście ten czas i wszyscy jesteście zdrowi. 😍

Na początku chciałam Wam powiedzieć, że 22 kwietnia nasza planeta- Ziemia obchodziła swoje święto, a w pierwszych dniach maja będziemy obchodzić święta związane z naszą ojczyzną. Zapraszam, więc do zrealizowania zadań związanych z tą tematyką.

Na początek popatrzcie na obrazek, który przedstawia naszą planetę-Ziemię. Jest to jedyna planeta, na której występuje woda i życie. Jak widzicie głównie widać na niej kolor niebieski, to woda (oceany , morza, jeziora ). Pozostała część to kontynenty- ląd, który jest domem dla ludzi i zwierząt. Dlatego musimy o naszą Ziemię bardzo dbać.

Czerwona plamka na obrazku to Polska, nasza ojczyzna, kraj, w którym żyjemy i mieszkamy.



Polska jest naszym domem. Miejscem, w którym czujemy się dobrze i bezpiecznie. A my jesteśmy Polakami. Tu są smaki, zapachy, które dobrze znamy i lubimy. W domu, w Polsce wszystko jest nam bliskie i znane. Znakami naszego kraju jest biało-czerwona flaga i godło z białym orłem. Obejrzyjcie film <https://www.youtube.com/watch?v=xQk8p7XY23A>



Wiecie już jak wygląda godło Polski? Co symbolizują czerwień i biel? Dlaczego Mazurek Dąbrowskiego jest wyjątkową pieśnią? Zapraszam Was teraz w podróż po Polsce. Wysłuchajcie piosenki pt. „Jestem Polakiem” <https://www.youtube.com/watch?v=plug6OlrRM>. Spróbujcie dowiedzieć się z piosenki jak nazywa się stolica Polski.

Nasza ojczyzna to piękny kraj. Możemy podziwiać wspaniałe góry, miasta, morze, lasy, jeziora i rzeki. A czy wiecie kochane przedszkolaczki, co możecie zrobić, by dbać o naszą planetę, o przyrodę, o nasze środowisko, o naszą piękną ojczyznę ?

*Dzieci oglądają poniższe ilustracje, które ułatwią im odpowiedź. Rodzic może naprowadzać swoje dziecko na dobrą drogę myślenia.*

### oszczędza energię elektryczną i wodę



### nie zaśmieca otoczenia



I jak się bawicie ? Czy mogę Was już nazywać Ekologami i Patriotami? Jeśli udowodnicie mi to w kolejnych zadaniach otrzymacie tytuł, a tym samym odznakę Młodego Ekologa i dyplom Małego Patrioty.

Rodzic wyjaśnia dziecku pojęcie:

**Ekologa** , na podstawie poniższej planszy i **Patrioty**, zwracając uwagę na to, że Mały Polak Patriota powinien m.in. :

- szanować i dbać o swoją ojczyznę, przyrodę,
- znać swoje imię i nazwisko, nazwę miejscowości, w której mieszka, oraz członków swojej rodziny,
- pomagać innym,
- znać i dbać o symbole narodowe, znać swój hymn i z dumą go śpiewać.



### ZADANIE NR 1.

#### Zagadki:

- Pytanie to nietrudne , to każdy z was przyzna. Jak się nazywa nasza ojczyzna?


- Służy do picia, służy do mycia, bez niej na ziemi nie byłoby życia.



### ZADANIE NR 2.

-Jakie symbole narodowe rozpoznajesz na obrazku ?

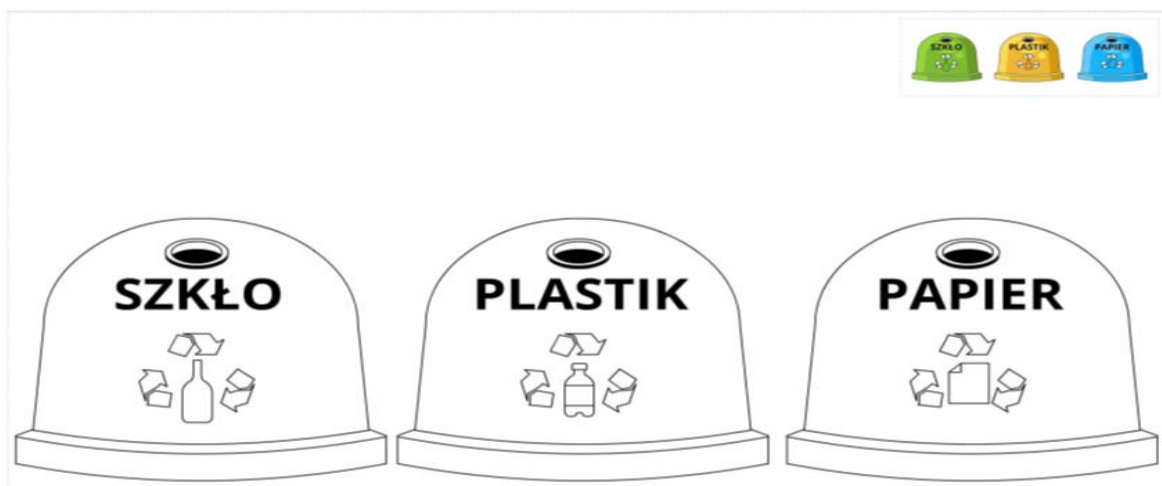
## *Polskie Symbole Narodowe*





### ZADANIE NR 3.

Przygotuj kredki w kolorze żółtym, niebieskim i zielonym. **Pokoloruj pojemniki** na odpowiedni kolor.



### ZADANIE NR 4.

**Jak nazywa się stolica Polski?** Spróbuj pokazać z pomocą rodzica jej miejsce na mapie.



### ZADANIE NR 5.

Wspólnie z Waszymi rodzinami przyjmując odpowiednią postawę, **odśpiewajcie hymn Polski**. [https://www.youtube.com/watch?v=XkSjts5vf-s&feature=emb\\_logo](https://www.youtube.com/watch?v=XkSjts5vf-s&feature=emb_logo)


*Podczas słuchania hymnu, można zaproponować dziecku zabawę w "Bacność! Spocznij!". Dziecko maszeruje po pokoju w rytm okłasków rodzica. Kiedy usłyszy melodię hymnu i komendę : "Bacność!", stoi w odpowiedniej pozycji, słucha i śpiewa hymn. Kiedy znowu powrócą rytmiczne okłaski i rodzic komenderuje: "Spocznij!" dziecko ponownie zaczyna maszerować.*

### ZADANIE NR 6.

Sprawdzamy, czy aby na pewno dokładnie zapamiętałeś wygląd flagi naszej ojczyzny.

**Znajdź flagę Polski** wymieszaną z biało-czerwonymi flagami innych krajów.

*Podczas tego **ćwiczenia percepcji wzrokowej** możecie Państwo poprosić swoją pociechę o wskazanie jej na ekranie lub wydrukować flagi różnych państw i poprosić dzieci o odnalezienie odpowiedniej.*



### ZADANIE NR 7.

**Wykonaj „EKO- zadania”**

- sprawdź, czy w domu nie pali się niepotrzebne światło,
- sprawdź, czy z kranu nie kapie woda,
- przygotuj w domu pojemnik na zużyte baterie i na plastikowe zakrętki,
- myjąc zęby zakręcaj wodę,
- pomóż rodzicom prawidłowo posegregować śmieci w domu.

### ZADANIE NR 8.

Wykonajcie **pracę plastyczną „Symbole narodowe”**



Moje propozycje to: godło i flaga Polski

[https://www.youtube.com/watch?v=jjMBuPt6aVY&feature=emb\\_logo](https://www.youtube.com/watch?v=jjMBuPt6aVY&feature=emb_logo)

Jeśli nie macie czerwonej kartki, to białą pomalujcie czerwoną farbą i gotowe.



Właśnie zdobyliście tytuł Młodego Ekologa i Małego Patrioty ( do wydruku poniżej ).

W nagrodę posłuchajcie piosenki i wiersza o Was

[https://www.youtube.com/watch?v=O8lbwWF7yXo&feature=emb\\_logo](https://www.youtube.com/watch?v=O8lbwWF7yXo&feature=emb_logo)

*„Leśne Skrzaty ” to są z Szewc dzieci co nie lubią śmiecić !*

*Kochają Polskę i jej przyrodę - las i czystą wodę.*

*Kodeks ekologa i patrioty znają i go przestrzegają.*

*Symbole narodowe Polski z łatwością rozpoznają,*

*hymn śpiewają i na baczność przy nim stają.*

*Przyrodę szanują! Odpady segregują!*

*Każdej kropli im szkoda. Wodę oszczędzają kropla za kropelką,*

*Bo wiedzą, że bez wody świat pustynią byłby wielką.*

*Wody nie marnują, bo Ziemię i Polskę szanują!*





**Dziękuję bardzo Wam i Waszym Rodzicom za spędzony czas i realizację proponowanych na ten tydzień zadań.**

**Mam nadzieję , że wszystkie „Leśne Skrzaty” zdobyły zaszczytne tytuły.**

*Miło będzie jeśli rodzic zrobi dziecku zdjęcia w trakcie realizacji zadań i prześle do piątku na mój adres e-mail [edkkr9@wp.pl](mailto:edkkr9@wp.pl) lub na mój telefon.*

**Życzę dużo zdrówka !**

**Zachęcam do wywieszenia flagi na zewnątrz budynku !**



**Do zobaczenia!**