



Kochane Smerfy

Witamy Was w kolejnym tygodniu zdalnego nauczania. Święta mamy już za sobą, a więc czas teraz zająć się naszą planetą. 22 kwietnia obchodzimy Dzień Ziemi i to właśnie ona będzie tematem przewodnim tego tygodnia.

Drodzy Rodzice, przygotowaliśmy propozycje zajęć dla naszych przedszkolaków, które za Waszą pomocą pomogą Smerfom przybliżyć ten ważny temat, który ma na celu:

- Zachęcanie dzieci do dbania o przyrodę poprzez wykształcanie codziennych nawyków proekologicznych oraz racjonalne korzystanie z jej zasobów.
- Przybliżenie dobrodziejstw, jakie daje nam planeta Ziemia, a także ukazanie niebezpieczeństw jej zagrażających.
- Uwrażliwienie dzieci na piękno świata przyrody oraz kształtowanie poczucia odpowiedzialności za jego prawidłowe funkcjonowanie.

Na początek przeczytajcie dzieciom ilustrowane opowiadanie o naszej planecie „Ziemi”:

Cześć!

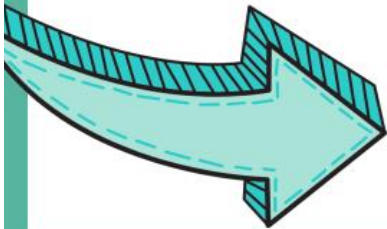
Jestem Ziemia - planeta, na której mieszkasz. Pewnie mnie już trochę znasz, prawda? Zapraszam cię na podróż, dzięki której poznasz mnie jeszcze lepiej. Ruszajmy!



Lista rzeczy do zabrania:



dobry humor



Świat Przedszkolanki

Jak zapewne zauważyłeś - jestem okrągła. Mówią, że jest to kształt kuli, ale tak naprawdę jestem ELIPSOIDA.




Ziemia

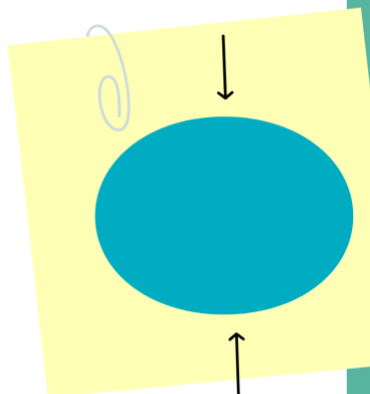
2

Świat Przedszkolanki

Nie martw się! Już ci tłumaczę, czym jest elipsa. Oznacza to, że nie jestem idealnie okrągła jak piłka. Można powiedzieć, że bardziej przypominam piłkę, którą ktoś mocno nacisnął.



koto



elipsa


3

Świat Przedszkolanki



Znajduję się w Układzie Słonecznym. Jestem trzecią planetą od Słońca.

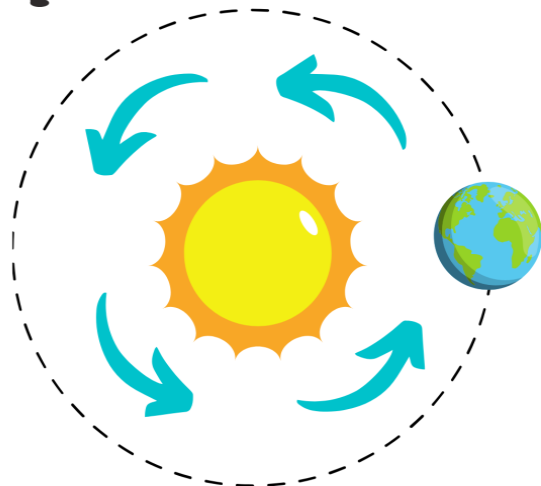
Tutaj jestem!



4

Świat Przedszkolanki

Krążę wokół Słońca po orbicie.
Gdy wykonam całe okrążenie - mija
jeden rok, czyli 365 dni.



1 rok = 365 dni

5

Świat Przedszkolanki

Obracam się też wokół własnej osi.
Jeden obrót trwa 24 godziny.
Dzięki temu mamy dzień i noc.

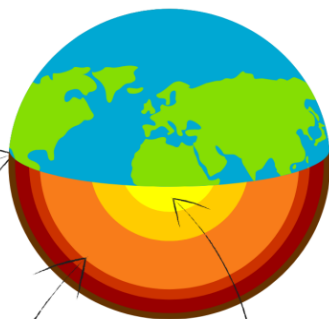


1 dzień = 24 godziny

6

Świat Przedszkolanki

W środku nie jestem pusta. Składam
się z wielu warstw. Oto
najważniejsze z nich!



skorupa ziemska

jądro

płatycz ziemski

7

Świat Przedszkolanki

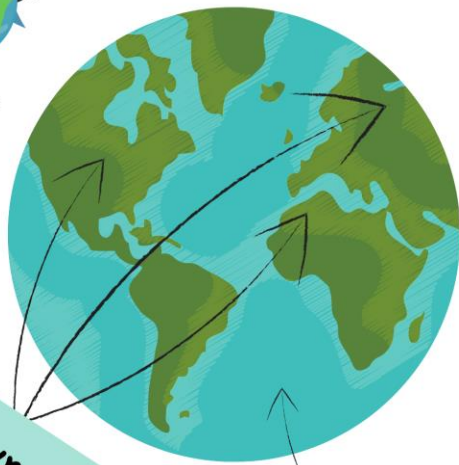
Jestem jedyną planetą, na której
występuje woda i życie! Przedstawię
ci kilku moich mieszkańców.



8

Świat Przedszkolanki

Jak widzisz, składam się z dwóch kolorów.
Niebieski kolor to woda - oceany, morza,
jeziora i rzeki. Zielony - to kontynenty.



Kontynenty


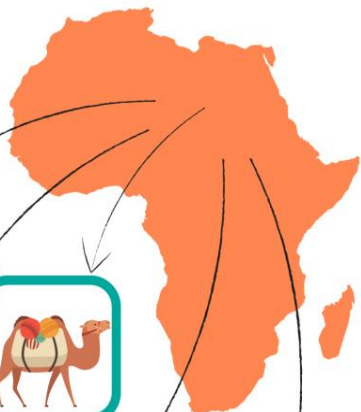
woda

Mam aż siedem kontynentów!
Oto one:

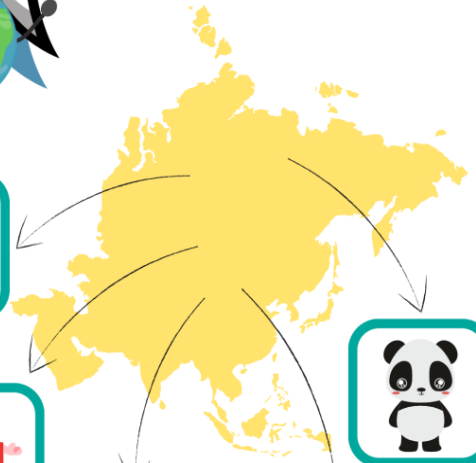


Antarktyda

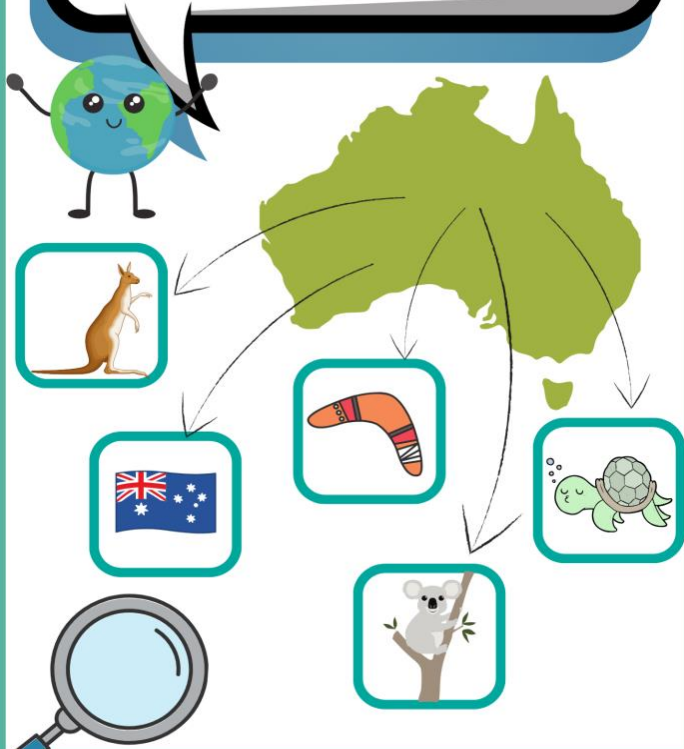
To jest Afryka!



To jest Azja!



To jest Australia!



13

Świat Przedszkolanki

To jest Europa!



14

Świat Przedszkolanki

To jest Ameryka Północna!



15

Świat Przedszkolanki

To jest Ameryka Południowa!



16

Świat Przedszkolanki

To jest Antarktyda!



Świat Przedszkolanki

17

Bardzo tego nie lubię!



Świat Przedszkolanki

18

Podpowiem ci, jak możesz mi pomóc.



Wytaczaj światło, gdy wychodzisz z pomieszczenia.



Wyciągaj wtyczki z kontaktów.

Zakręcaj wodę, gdy jej nie używasz.



Świat Przedszkolanki

19

Podpowiem ci, jak możesz mi pomóc.



Dbaj o rośliny i zwierzęta.



Używaj toreb wielokrotnego użytku.

Segreguj śmieci.



Świat Przedszkolanki

20

Recykling - to bardzo trudne słowo.
Oznacza powtórne wykorzystanie odpadów
Opowiem ci, jak segregować śmieci.



21

Świat Przedszkolanki

Segregowanie odpadów jest bardzo łatwe! Kosze
na śmieci oznaczone są kolorami, dzięki którym
łatwo zapamiętasz, jakie odpady do nich
wrzucać.



22

Świat Przedszkolanki

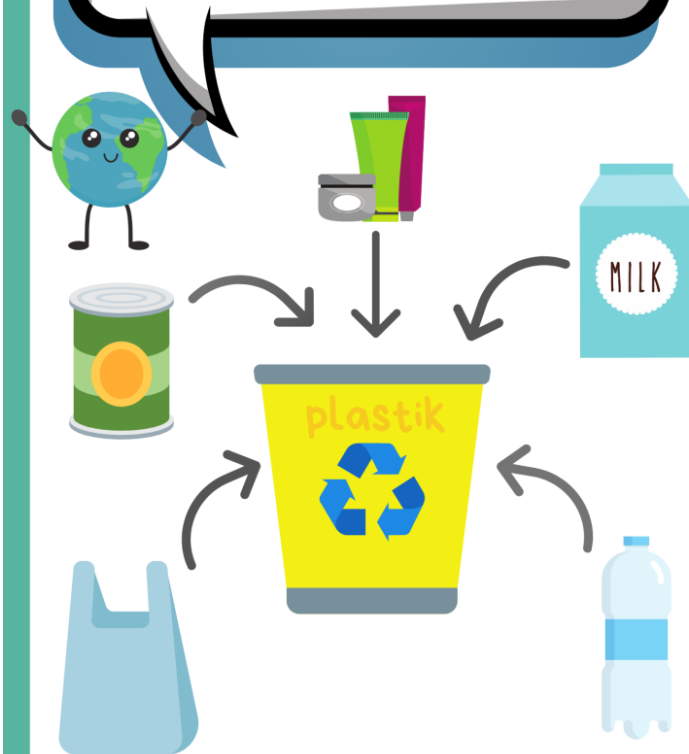
Do niebieskiego kosza wrzucaj:



23

Świat Przedszkolanki

Do żółtego kosza wrzucaj:



24

Świat Przedszkolanki

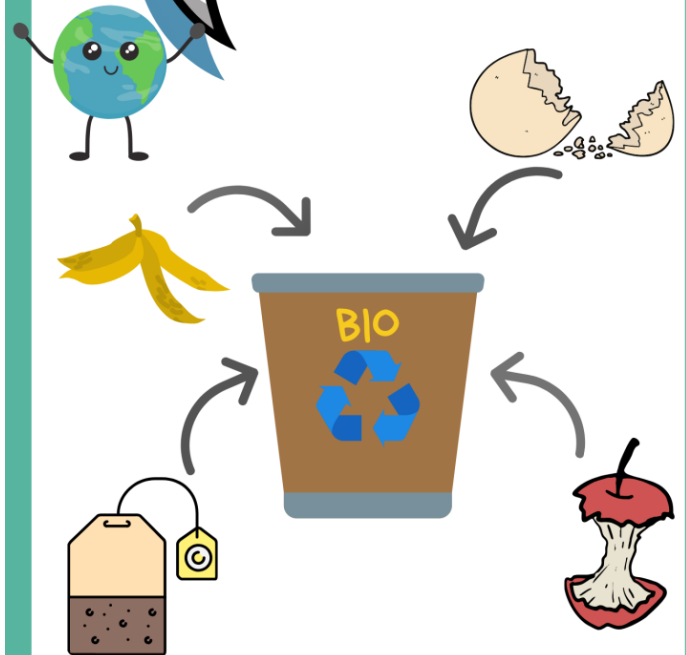
Do zielonego kosza wrzucaj:



25

Świat Przedszkolanki

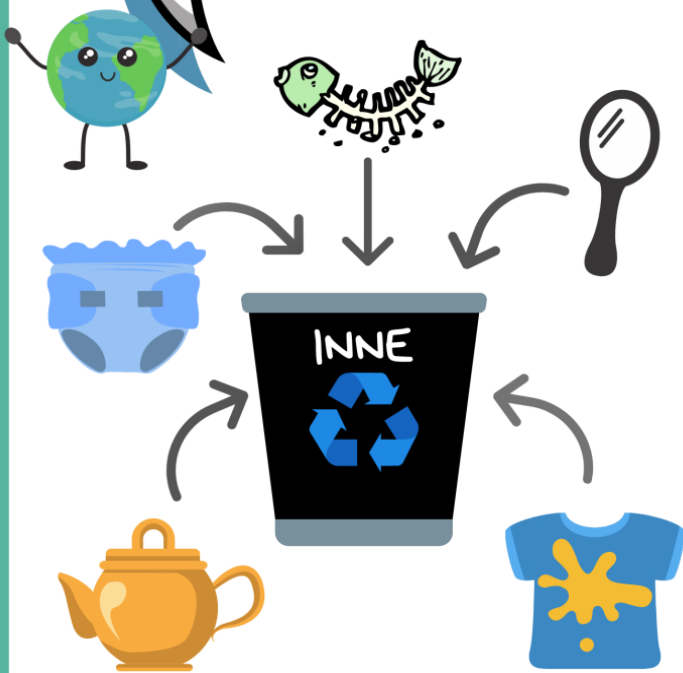
Do brązowego kosza wrzucaj:



26

Świat Przedszkolanki

Do czarnego kosza wrzucaj:



27

Świat Przedszkolanki

Dziękuję ci za tę wspólną podróż. Mam nadzieję, że ci się podobało. Jeżeli będziesz o mnie dbać, obiecuje, że odwdzięczę ci się czystym powietrzem, piękną przyrodą i będzie ci się dobrze mieszkąć na planecie Ziemia. Pamiętaj! To jest współpraca twoja i ludzi na całym świecie. Razem, małymi gestami, możemy mnie uratować, a ja na pewno sprawię, żebyście byli szczęśliwsi!



28

Świat Przedszkolanki

Porozmawiajcie z dziećmi na temat przeczytanego opowiadania, zadajcie im przykładowe pytania:

- Co możemy robić, by chronić środowisko?
- Jak oszczędzamy wodę i energię?
- Co oznacza słowo recykling?
- Czy wiedzą, co to jest segregacja odpadów?
- Jakie znają kolory pojemników?
- Czy wiedzą, jakie śmieci powinny do nich trafić?

Na koniec podróży po naszej planecie możecie wydrukować dzieciom Certyfikat Pomocnika Ziemi.




Kochane dzieci mamy dla Was zadanie plastyczno - techniczne. Spróbujcie zrobić „Śmiecioludka”. Wykorzystajcie do tego „śmieci”, które znajdziecie w swoich koszach np. butelki plastikowe, kubeczki po jogurtach, zakrętki od butelek itp. Oczywiście czekamy na zdjęcia Waszych „Śmiecioludków”. Trzymajcie się ciepło, pozdrawiamy serdecznie.

Na koniec mamy dla Was parę zadań do wykonania :

Połącz ze sobą śmieci, które powinny zostać wyrzucone do tego samego kosza.




Połącz śmieci z odpowiednimi koszami.




Połącz kosze w kolejności od największego do najmniejszego.



Połącz kosze w kolejności od największego do najmniejszego.



Wytnij ramkę i potnij obrazek na poziome paski tnąc nożyczkami po liniach. Wymieszaj paski. Złóż i przyklej obrazek na kartce.



Wytnij ramkę i potnij obrazek na poziome paski tnąc nożyczkami po liniach. Wymieszaj paski. Złóż i przyklej obrazek na kartce.



Rysuj po liniach

