



*Kiedy
śmieje się dziecko,
śmieje się
cały świat.*

Janusz Korczak

Kochane Kotki, Drodzy Rodzice.

Z okazji Dnia Dziecka mamy dla Was prezent dostępny, jako załącznik pod propozycjami zajęć i zabaw na ten tydzień. Nasza niespodzianka znajduje się również w zakładce Filmy z życia przedszkola. Dziękujemy Pani Edytce – nauczycielce języka angielskiego za montaż ♥
Zapraszamy ☺



Temat tego tygodnia, to – *Dzieci z czterech stron świata.*

Posłuchajcie piosenki.



Śpiewające Brzdące – Jesteśmy dziećmi

https://www.youtube.com/watch?v=7K3_mSb1zRQ

Tekst piosenki:

1. Czy jesteś z Afryki,
Czy też z Ameryki,
Nie jest ważne gdzie mieszkamy,
Bo jesteśmy tacy sami.

Ref: Jesteśmy dziećmi! Chcemy miłości!
Jesteśmy dziećmi! Chcemy radości!
Chcemy by często tulono nas
I żeby miło płynął nam czas.

2. Czy mówisz po polsku,
Czy też po japońsku,
Wszyscy dobrze rozumiemy,
Czego tak naprawdę chcemy.

Ref: Jesteśmy dziećmi! Chcemy miłości!
Jesteśmy dziećmi! Chcemy radości!
Chcemy by często tulono nas
I żeby miło płynął nam czas.

Posłuchajcie wiersza.

**W Afryce w szkole, na lekcji,
śmiała się dzieci gromada,
gdy im mówił malutki Gwinejczyk,
że gdzieś na świecie śnieg pada.
A jego rówieśnik, Eskimos,
też w szkole, w chłodnej Grenlandii,
nie uwierzył, że są na świecie
gorące pustynie i palmy.
Afryki, ani Grenlandii
my także jak dotąd nie znamy,
a jednak wierzymy w lodowce,
w gorące pustynie, w banany.
I dzieciom z całego świata
chcemy ręce ucisnąć mocno
i wierzymy, że dzielni z nich ludzie,
jak i z nas samych wyrosną.**

Pytania do wiersza.

- Z czego śmiały się dzieci afrykańskie i dlaczego?
- Gdzie mieszkają Eskimosi?
- O czym nie wiedziały eskimoskie dzieci?
- Co łączy dzieci na całym świecie?



Teraz kochani będziemy małymi podróżnikami.



Uwaga, lecimy- oto ćwiczenia ruchowe na dobry dzień!

Mali podróżnicy, przygotujcie się do wyprawy. Odwiedzimy egzotyczną wyspę, ale najpierw musimy tam dolecieć.


- Połóż się na brzuchu, na podłodze. Wyciągnij ręce (to wasze silniczki), na hasło „maszyna start” kręć kółeczka i jednocześnie naśladować warczenie silnika.
- Na hasło : „ podniesienie ogona”- unosimy proste nogi nad podłogą,
„ podniesienie skrzydeł”- podnosimy ramiona w bok nad podłogę,
„ start”- wstawiamy i biegamy na palcach po pokoju, trzymając ramiona rozłożone niczym skrzydła,
„lotnisko”- samoloty lądują na podłodze, kładąc się na podwoziu- brzuchu :)



Obejrzyjcie wspólnie z rodzicami zdjęcia dzieci z różnych stron świata. Rodzicu, porozmawiaj z dzieckiem o różnicach w wyglądzie dzieci. Zwróćcie uwagę na różnorodność, odmiennosc. Wytłumacz, co to znaczy tolerancja?



Afrykańczyk



Nauczycielka Dzieciom

Australijczyk



Nauczycielka Dzieciom

Chinka




Nauczycielka Dzieciom

Arabowie



Nauczycielka Dzieciom

Hiszpan



Nauczycielka Dzieciom

Szwedka



Nauczycielka Dzieciom

Japonka



Nauczycielka Dzieciom

Brazylijki



Nauczycielka Dzieciom

Wszystkie mamy kochają swoje dzieci.



Mały człowiek duża sprawa, mały człowiek ma swe prawa.

Zabawa integracyjna „Mały człowiek”.

Dzieci ilustrują ruchem treść wiersza:

Mały człowiek, duża sprawa. (dzieci przykucają, wstają i zataczają rękami koło)

Mały człowiek ma swe prawa. (dzieci rękami wskazują siebie)

Strzegąc praw tych należycie, (dzieci krzyżują ręce i przykładają do siebie)

układamy dziecku życie. (dzieci klaszczą, a następnie witają się z rodzicem przez podanie ręki).



Teraz usiądźcie wygodnie i obejrzyjcie - Domisie Dzień Dziecka.

Dzisiaj w Domisiowej Krainie wielkie święto – Dzień Dziecka! Nie może tego dnia zabraknąć niespodzianek, które wyczarowuje Czarodziejka. Zobaczcie, jak wszyscy mieszkańcy przygotowują się do świętowania.

<https://vod.tvp.pl/video/domisie,dzien-dziecka,19997514>

**1 CZERWCA
DZIEŃ
DZIECKA**



Połącz w pary dziewczynkę i chłopca tego samego pochodzenia.



Chinka



Szkotka



Arabka



Niemka



Indianka



Arab



Chińczyk



Indianin



Szkot



Niemiec

Policz dzieci i połącz z
odpowiednią liczbą.



5



3



2




1



4

Dorysuj dzieciom uśmiechnięte
twarze i pokoloruj obrazek.



Wskaż, w którym domu mieszka Indianin?



Nauczycielka Dzieciom

Wskaż, w którym domu mieszka Eskimos?



Nauczycielka Dzieciom

Wskaż, w którym domu mieszka Afrykanin?



Nauczycielka Dzieciom

Wskaż, w którym domu mieszka Chinka?



Nauczycielka Dzieciom

Wskaż, w którym domu mieszka Polka?



Nauczycielka Dzieciom

Rysuj europejski dom po śladzie.



Nauczycielka Dzieciom