



Mama i ja



MONIKA GRYGLICKA
KREATYWNIE

Namaluję moją mamę



Popraw po śladzie kontury i dokończ portret swojej mamy.

Włosy wykonaj dowolną metodą.

MONIKA GRYGLIKA
KREATYWNIE



Pokoloruj według kodu



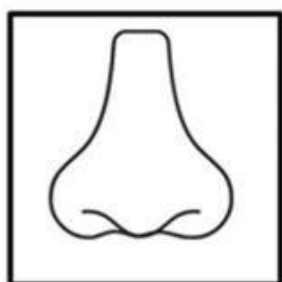
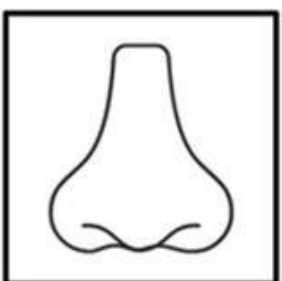
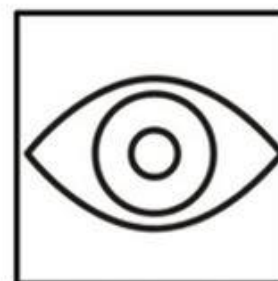

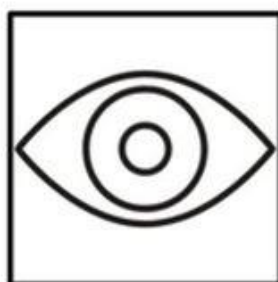

MONIKA GRYGLIKA
KREATYWNIE

Pokoloruj lub pomaluj farbami obrazek i wytnij. Na kartce wykonaj wydzierankę z gazety i przyklej wcześniej przygotowany i ozdobiony obraz mamy z dzieckiem.



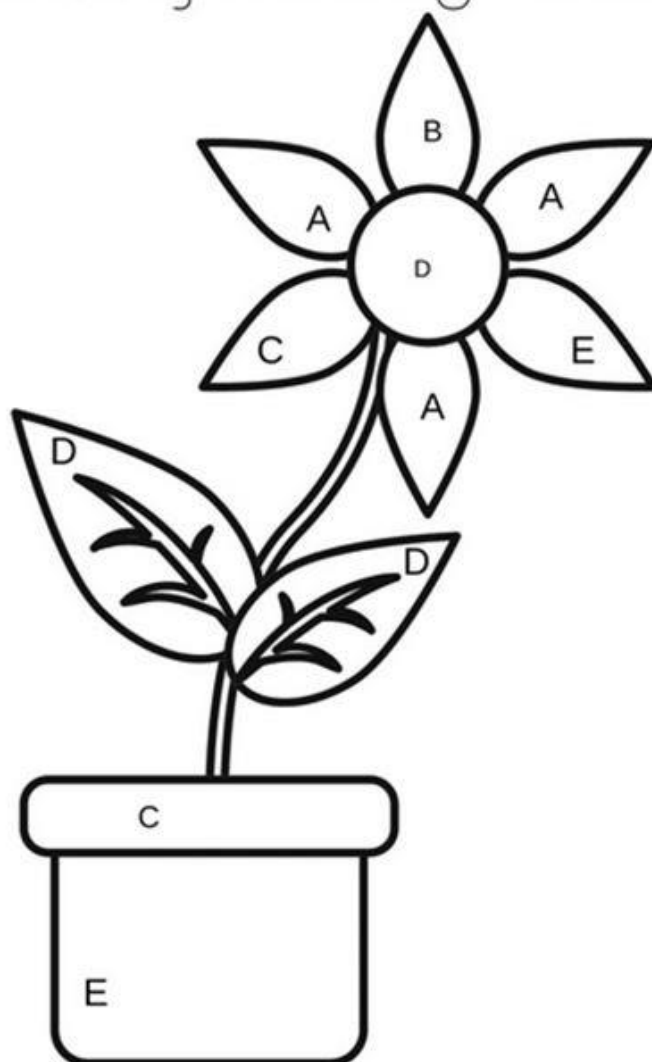
MONIKA GRYGLIKA
KREATYWNIE

Pokoloruj , wytnij i zagraj
w *memory*.





Pokoloruj według kodu



A B C D E


Pokoloruj obrazek zgodnie z zapisanym niżej kodem.

KREATYWNIE



Wizyta u fryzjera


Zostań fryzjerem i wykonaj fryzurę dla swojej mamy. Możesz użyć: cięte paski kolorowego papieru, makaron nitki, muszelki, świderki, wydzieranka, wełna...






Moje serce rośnie

Pokoloruj serca na dowolne kolory i wytnij. Ułóż w kolejności od najmniejszego do największego, (różne sposoby - od największej do najmniejszej, pokaż największe, pokaż najmniejsze...) i przyklej.





Pokoloruj, ułóż i przyklej.



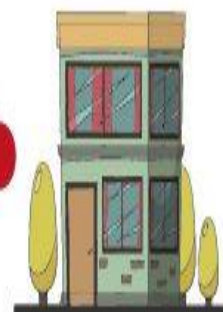
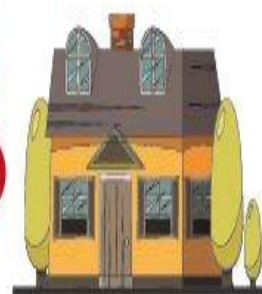



Potnij, wzdłuż linii,
ułoż i przyklej.




MONIKA GRYGLICKA
KREATYWNIE

Połącz rodzinę z domem



Wpisz ile jest:










PROGRES
CENTRUM WSPOMAGANIA ROZWOJU
DZIECKA I RODZINY

CIASTKA DLA MAMY


ciastka dla Mamy:)
Policz ile jakich słodyczy jest
na kartce i uzupełnij tabelę



WSZYSTKICH
SŁODYCZY







Krzysiek



Ala



Zuzia



Staszek

Połącz dzieci z domami, w których mieszkają.
Kieruj się poniższymi wskazówkami:

- Przed domem Ali nie ma roweru,
- Zuzia ma tylko jedną sąsiadkę,
- Dom Zuzi i Stasia jest tej samej wysokości,
- Dom Krzysia jest niższy niż dom Zuzi i Stasia