


**Moje Kochane Przedszkolaczki.**  
Dziś się tylko z Wami szybciotko przywitam i od razu zapraszam Was na wyjątkowe spotkanie z sympatycznym naszym gościem.

**DZIEŃ DOBRY DZIECI !**



Jestem PAJACYK



A to mój domek.

Jak myślicie o czym będziemy mówić na naszym spotkaniu?  
Mogę tylko podpowiedzieć, że będzie to wspaniała zabawa i przygoda.

Odpowiedź znajdziecie w linku: <https://www.youtube.com/watch?v=tzsMkciGIE>  
Zachęcam, więc do obejrzenia filmiku tematycznie związanego z naszą zabawą.

Mam nadzieję, że filmik podobał się Wam i dużo z niego zapamiętaliście.

Tak, będziemy dziś bawić się **FIGURAMI GEOMETRYCZNYMI**. Opowiem Wam też trochę o sobie i o świecie, w którym żyję. Na początek posłuchajcie wierszyka o mnie.



„Pajacyk”      Autor -M. Plata

Hop – rączki w górę,  
Hop – rączki w dół.  
Co to za dziwny skaczący stwór?  
Jest koło, kwadrat,  
Prostokąt jest śliczny.  
To JA pajacyk geometryczny.  
Głowa okrągła jest jak piłeczka,  
a na tej głowie trójkątna czapeczka.  
Kwadrat to brzusek.  
Oczy są okrągłutkie jak groszek.  
Rączki i nogi pajaca – to prostokąciki,  
na nich z kóleczek małe buciki.  
Figur przeróżnych ułóż kilka  
I już jest pajacyk, co skacze jak piłka.

**Przedstawiam Wam fantastyczne  
figury geometryczne!!!**

### **PROSTOKĄT**



Ma cztery rogi,  
dwa boki długie i krótkie dwa.  
Nie jest kwadratem,  
choć kwadratowych kuzynów ma.

### **KWADRAT**



Ma cztery takie same boki,  
i cztery kąty do tego ma.  
Gdy takich figur na planszy jest wiele  
Igorek z Julią w warszawy gra.

### **KOŁO**



Ma je samochód i nawet rower Igusi.  
Jest całe okrągłe, a kątów wprost nie znosi.

Ta figura jest jak czapeczka krasnoludka.  
Gdy podarujesz jej pół kółka  
będzie z niej piękna łódka.

### **TRÓJKĄT**



**A teraz rozejrzyjcie się wokół siebie i poszukajcie, gdzie ukryły się figury w Waszym otoczeniu. Popuśćcie wodze fantazji!**

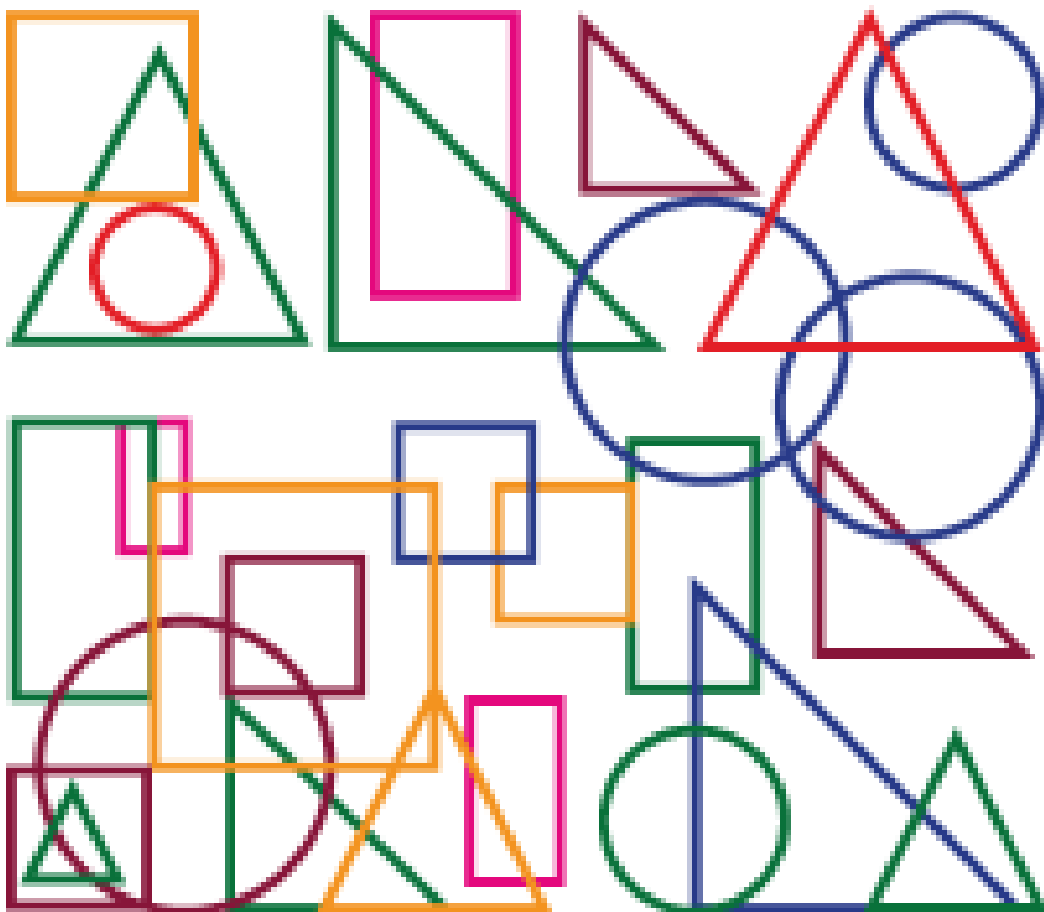
- szukamy w całym domu przedmiotów, które mają kształt figur geometrycznych np. opakowanie po herbacie, garnek, pokrywka od garnka, książka, kubek, klocki ....i wiele innych przedmiotów,

- spośród znalezionych w domu przedmiotów wybieramy te, które jesteśmy w stanie odrysować. Odrysujcie przedmioty na kartkach np. mazakami, tworząc piękny obrazek w geometryczne wzory,

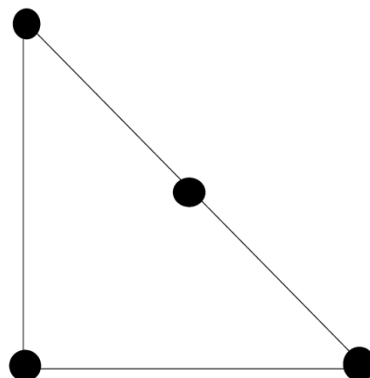
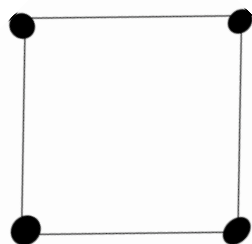

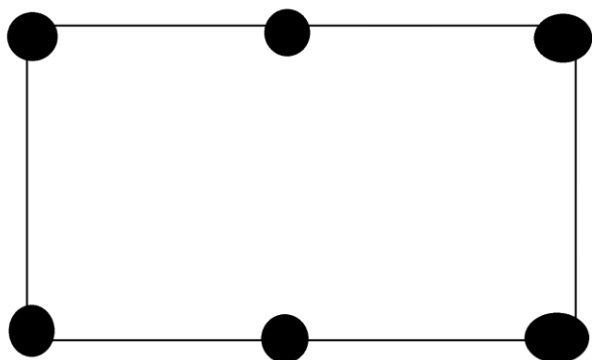

- policzcie, ile udało się Wam odrysować na kartce kół, trójkątów, prostokątów, kwadratów. Których najwięcej? Których najmniej?



**A oto efekt mojej pracy:**



Skoro już wiecie jak wygląda: TRÓJKĄT, PROSTOKĄT, KWADRAT I KOŁO to może z wykałaczek (zapalek) i plasteliny powstaną Wasze figury geometryczne?




**Uwielbiam się gimnastykować ! A Wy ?  
Zapraszam do moich ulubionych ćwiczeń. Oczywiście będą to PAJACYKI!**



**RAZ i .....**



**DWA!**




**Jechaliście kiedyś ciuchcią? Ja miałem przyjemność jechać nią wiele razy. W mojej krainie, w której mieszkam wszystko zbudowane jest z figur geometrycznych. Pojazdy, domy, zwierzęta a nawet moje przedszkole.**


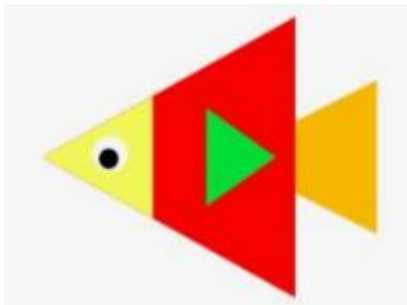


**Wymieńcie figury geometryczne potrzebne do zbudowania takiej ciuchci. Policzcie koła, kwadraty, prostokąty i trójkąty w lokomotywie.**

**Jeśli chcecie lepiej poznać mój świat przygotujcie z rodzicami różnej wielkości figury geometryczne. Najlepiej narysować je na kartkach kolorowych lub białych, pokolorowanych kredkami i odpowiednio wyciąć.**




Co można jeszcze ułożyć z figur geometrycznych?



**A może macie inne pomysły?**

Możecie przykleić Wasze „figurkowe obrazki” na białej kartce papieru.  
Zachęcam Was do działania. Pochwalcie się jak zwykle efektami Waszej pracy.  
MIŁEJ ZABAWY.

**A czy komuś z Was udało się ułożyć pajacyka ?**



Jeśli nie, ten wierszyk Wam w tym pomoże.


„Bardzo proszę weźcie się do pracy,  
Tak żeby powstał pajacyk!

**Jedno koło, jeden kwadrat, cztery prostokąty**

Głowa, brzusek, ręce, nogi, kapelusz **trójkątny**.

Trzeba jeszcze zrobić butki **z prostokątów małych**,

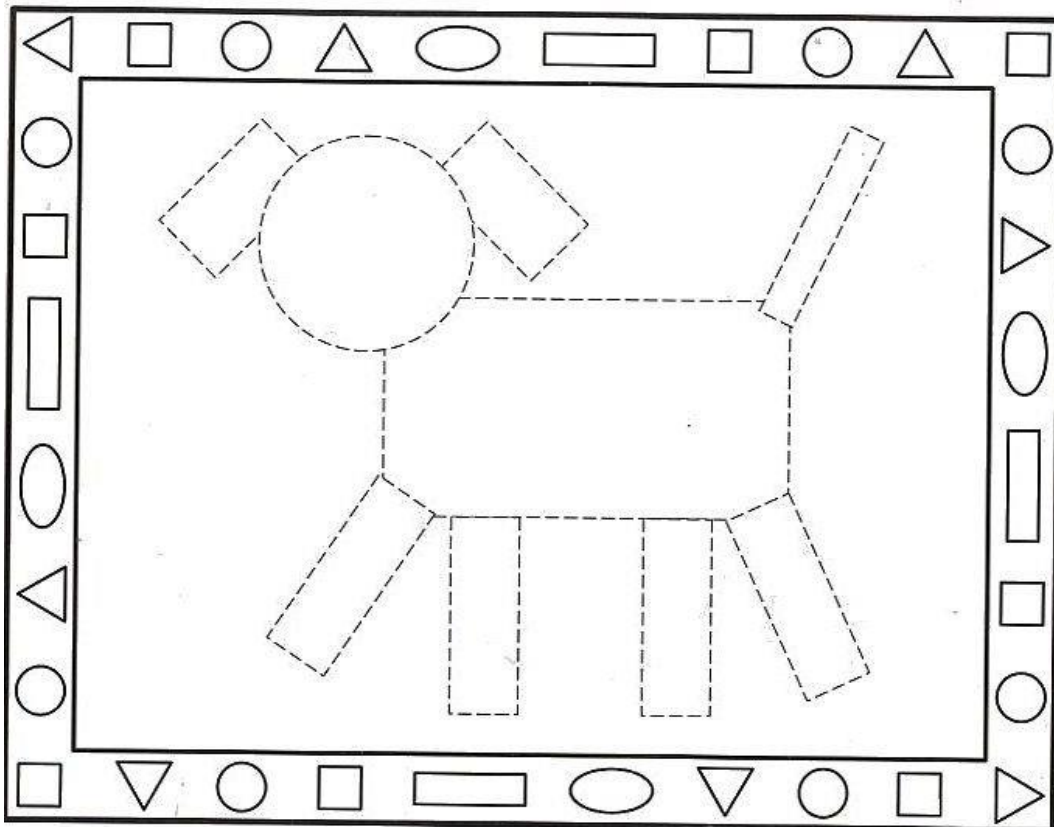
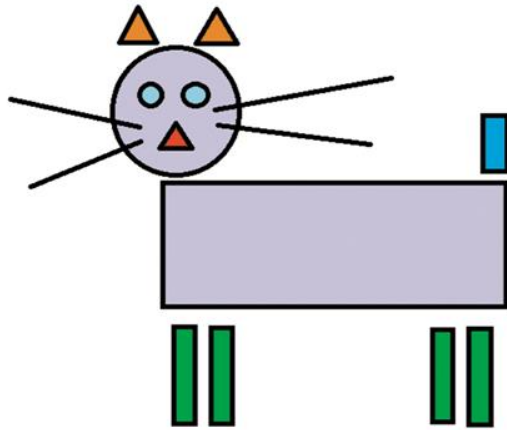
No i proszę już pajacyk zrobiony jest cały.”



Tanec, śpiew, ruch to moja specjalność!!!

Posłuchajcie piosenki o figurach, a jeśli chcecie , to pośpiewajcie razem i zatańczcie tak jak one <https://www.youtube.com/watch?v=Lv-1s65cgJM>





A teraz przedstawię Wam dwa zwierzątka z mojej krainy: kota i psa. Narysujcie kotka według wzoru i pokolorujcie pieska według własnego pomysłu.



Na koniec naszego spotkania pokażę Wam mój świat, w który mieszkam.  
Ile tu figur geometrycznych !!! Niestety lubią one „Zabawę w chowanego”.  
Pomóżcie mi odszukać zagubione figury.



Gdzie schowały się figury?

- Kwadrat 
- Trójkąt 
- Koło 
- Prostokąt 



Już czas się pożegnać

Miło mi było Was poznać. Od dziś wiem, że:

Przedszkolaczek to majster nie lada.

Miło popatrzeć jak zna i sprawnie figury geometryczne układa.

Zrobił domek, dwie rybki, pociąg towarowy,  
a czy z tych figur będzie pajacyk gotowy?

**Pa, pa!**

Czekam w takim razie na fotki, również na te z moją podobizną.

Z przyjemnością obejrzę je w galerii Waszej grupy „Leśnych Skrzatów”.

A na pamiątkę naszego spotkania, zostawiam Wam pajacyka do pokolorowania

<http://pp15.glogow.pl/wp-content/uploads/2020/03/pajac.pdf>

