

♥ Witam i pozdrawiam wszystkie *Leśne Skrzaty* ♥

♥ Przed nami kolejny tydzień wspólnej zabawy ♥

♥ Bawcie się dobrze ♥

Przywitaćmy się rymowanką: „Dziś zajęcia fajna sprawa, dla nas wszystkich to zabawa.  
Ręce w górę, w przód i bok skłon do przodu, przysiad, hop!”

W tym tygodniu porozmawiamy o **RODZINIE**. Zapewne wiecie dlaczego.

W tamtym tygodniu obchodzony był **DZIEŃ MAMY** (26 maja) ,  
wielkimi krokami zbliża się **DZIEŃ TATY** ( 23 czerwca), a w tym tygodniu obchodzimy  
Wasze święto **DZIEŃ DZIECKA** (1 czerwca). **Zastanówcie się co to jest rodzina?**  
Zapraszamy Was do obejrzenia krótkiego filmu, który wytłumaczy nam kto wchodzi w skład  
rodziny: <https://www.youtube.com/watch?v=u28atnroqrY&fbclid=IwAR3eqgACfgmo90xOmla7h1ok1tap0PFlyF8c3MfnH7Nu3xTE6cL1UfoEJeY>

Zachęcam Was do wykonania kilku zadań związanych z tą tematyką:

### Zadanie 1.

„Wesola rodzinka”- praca z ilustracją




- Co przedstawia obrazek?
- Powiedzcie jak nazywają się członkowie tej rodziny ?
- Opiszcie wygląd każdego z nich.
- Powiedzcie ile osób wchodzi w skład tej rodziny?
- Wymieńcie osoby wchodzą w skład Waszej rodziny i przypomnijcie sobie ich imiona.
- Czy wiecie, co to jest rodzeństwo? Czy macie rodzeństwo?

### Zadanie 2.


**Opowieść ruchowa pt. „Ja i moja rodzina” B. Forma.** Rodzic czyta a dziecko pokazuje ruchy odpowiednie do tekstu: „Na dworze jest ładna pogoda. Świeci słońce i wieje ciepły wietrzyk. Mamusia, tatuś i ich dzieci idą na spacer do parku – spacerujemy . Podczas spaceru słuchają jak śpiewają ptaki- zatrzymujemy się, spoglądamy w górę nasłuchujemy. Postanowili zjeść lody - naśladują lizanie lodów. Kiedy tak spacerowali, rozboleły ich nogi i postanowili odpocząć. Usiedli na ławce. Wtedy przybiegła do nich wiewiórka. Dzieci dały jej orzeszki - dziecko przechodzi do przysiadu i naśladuje wiewiórkę jedzącą orzechy”.

### Zadanie 3.


Wskaż najmłodszego i najstarszego członka rodziny. Pokaż, kto na zdjęciu jest radosny?



Policz kogo jest więcej w danej ramce.



Które dziecko trafi do mamy ?



#### Zadanie 4.

**Zabawa „Moi najbliżsi”** – rozmowa na podstawie zdjęć rodzinnych: *przeliczanie osób na zdjęciach, wskazywanie najmłodszych i najstarszych osób w rodzinie, odpowiadanie na pytania: Kim są osoby na fotografiach? Jak się nazywają? Kiedy zostały zrobione te zdjęcia?* Często jest tak, że jesteśmy do swoich rodziców bardzo podobni. Poproście rodziców o pokazanie Wam ich zdjęć z dzieciństwa- porównajcie swój wygląd. Do kogo jesteście bardziej podobni do mamy, taty a może jesteście podobnie do któregoś z dziadków?

#### Zadanie 5.

##### **Zabawa naśladowcza. ”A ja rosnę i rosnę ”**

*Prezentujemy dziecku ilustracje przedstawiające różne etapy rozwoju człowieka: noworodek, niemowlę, przedszkolak, uczeń. Wspólnie z dzieckiem układamy je w poprawnej kolejności. Następnie rodzic nazywa i pokazuje dziecku dowolny obrazek, a dziecko na jego widok odpowiednio się porusza. Na hasło: Niemowlę! – dzieci raczkują, Przedszkolak! – dzieci maszerują z podskokami, Uczeń! – dzieci maszerują, naśladując dźwiganie plecaka. Zabawę powtarzamy, zmieniając kolejność haseł.*



Jeśli macie ochotę podzielić się zdjęciami z etapów Waszego rozwoju, to z niecierpliwością czekamy na nie. Ciekawe czy z łatwością można będzie Was na nich rozpoznać?



### Zadanie 6.

Zabawa „Chłopiec czy dziewczynka”. Przyjrzyjcie się obrazkom, wskażcie na nich chłopców i dziewczynki. Spróbuj wymyślić imiona dla nich.



### Zadanie 7.

Zabawa „Do kogo to należy?”

Potrzebne będą elementy garderoby mamy, taty, dziecka. Prosimy dziecko by nazwało przedmioty, określiło do kogo należą, dzieliło nazwy przedmiotów na sylaby. Dziecko może również klasyfikować przedmioty ze względu na wielkość, np. małe buty i duże buty, policzyć np. ile jest butów, spódnic, krawatów itp.



### Zadanie 8.



**Piosenka „Rodzinna wycieczka”** <https://www.youtube.com/watch?v=tlCH6BFEISg>  
Ostatni czas pokazał, że najcenniejsze są chwile spędzone z bliskimi. Posłuchajcie piosenki i odpowiedzcie na pytanie: "Co Wy najbardziej lubicie robić z rodziną"? Może w tym tygodniu uda się Wam miło spędzić czas z najbliższymi. Podzielcie się tą radością wysyłając zdjęcia.

### Zadanie 9.

#### Zabawa muzyczno-ruchowa "Idziemy do Zoo"

<https://www.youtube.com/watch?v=rXz-hKkUvoM>.

Ciekawa jestem jakie Wy macie marzenia? Dziewczynka z chłopcem z piosenki chcieli bardzo odwiedzić ZOO. Wybrali się tam z rodzicami. Jakie zwierzęta tam spotkali? Śpiewając piosenkę spróbujcie ruchem naśladować spacer tej rodziny i napotkane zwierzęta.



### Zadanie 10.

**Zabawy z kodowaniem.** Zaprowadź dzieci do rodziców zgodnie z zamieszczonym kodem

4 →						
3 ↑						
1 →						

### Zadanie 11.

#### Zabawa „O którym dziecku myślę” ?

- jest to dziewczynka , ma czerwone buciki i w paski bluzkę,
- chłopiec ten ma ciemne włosy, uśmiech na buzi i żółtą torebkę,
- to blondyneczka w niebieskiej spodnicy i różowej bluzce,
- ma ciemna skórę , kręcone włosy, opaskę na głowie,
- tego chłopca widać na obrazku w dwóch miejscach.



### Zadanie 12.

„Moja rodzina- mój rysunek” Zachęcamy, abyście narysowali swoją najbliższą rodzinę.

Chyba najtrudniejsza do narysowania będzie buzia. Pomoże Wam w tym Wasz znajomy



<https://www.youtube.com/watch?v=FwgJ3-7R45E>

Rodzice pomogą Wam podpisać postaci, tak aby było wiadomo kto jest kim. Czekam na Wasze rysunki.



A teraz czas na życzenia i niespodziankę dla wszystkich „Leśnych Skrzatów”. Zapraszamy do obejrzenia prezentacji-filmu, który znajdziecie pod propozycjami zdalnych zajęć na ten tydzień oraz na stronie naszego przedszkola w zakładce „Filmy z życia przedszkola”.



Udanego tygodnia i samych miłych wrażeń. Do zobaczenia. Pa! Pa!

