

Witamy serdecznie wszystkie Smerfy
wraz z Rodzicami!



„ Kiedy śmieje się dziecko , śmieje się cały świat”

Janusz Korczak

Kochane Dzieci z okazji Dnia Dziecka chcemy Wam złożyć najserdeczniejsze życzenia. Zapraszamy do obejrzenia prezentacji, która jest dostępna pod propozycjami zajęć zdalnych na ten tydzień. Nasza niespodzianka znajduje się również na stronie naszego przedszkola w zakładce Filmy z życia przedszkola.



<https://www.przedszkolenowiny.pl>

1. **Posłuchajcie piosenki pt. „Kolorowe dzieci” w wykonaniu Majki Jeżowskiej. Mamo, tato porozmawiajcie ze swoim dzieckiem na temat dzieci z różnych stron świata. Opowiedzcie o różnicach i podobieństwach między dziećmi.**

https://www.youtube.com/watch?v=Y_kIVuTfV4

2. **„Moje prawa”- drogi Rodzicu wyjaśnij dziecku, że wszystkie dzieci na całym świecie mają takie same prawa to znaczy, że powinny być tak samo traktowane. Powstał nawet dokument, w którym te prawa zostały spisane- jest on bardzo ważny, ponieważ wszystkim zależy na dobru dziecka. Przeczytajcie i omówcie z dziećmi ich prawa.**

Prawa Dziecka
Mam prawo do:

równości, wolności, przyjaźni i szacunku	życia, miłości, szczęścia i radości	posiadania domu i rodziny
swobody sumienia i wyznania		ochrony zdrowia i bezpieczeństwa
zabawy i wyboru jej towarzyszy		samotności, marzeń, odpoczynku, snu i wolnego czasu
sprawiedliwej oceny		wiedzy i nauki przez zabawę
wyboru jedzenia		życia bez przemocy
opieki medycznej		narodowości i tożsamości
niepowodzeń i łez		tajemnic, prywatności i własnego zdania
niewiedzy, zadawania pytań i rozwijania zainteresowań	nietykalności osobistej	odmiennego wyglądu zewnątrznego

Mam prawo i nie zawaham się go użyć!

<https://mala275.blogspot.com>

3. Przyjźycie się ilustracji i znajdźcie 6 różnic.



Znajdź 6 różnic.

**LULI
TULISIE**

www.lulitulisie.pl



- 4. Zabawa ruchowa - Duży i mały skok. Obejrzyjcie filmik a potem podskakujcie razem z bohaterami filmiku.**



<https://www.youtube.com/watch?v=InxomdEHL8M&feature=youtu.be&fbclid=IwAR03mrggYoevV-L8UzyVlyPr2jn1qSxF6NbjBFDAyz4ZZY-hxA7BipDMcgl>

- 5. Kochane Smerfy zachęcamy Was do poćwiczenia swojej spostrzegawczość za pomocą gry interaktywnej.**



https://www.janauczycielka.blog/2020/05/cwiczmy-spostrzegawczosc-dzieci-swiata.html?sref=fb&m=1&fbclid=IwAR2mTs3fuNE_vSptexeAZHc9O19IS2q82Hp-mnQZ1kOR81aJ2VogGZuTkyc

6. Policz, ile jest dzieci i wpisz odpowiednią liczbę w kwadracik.



Policz i wpisz odpowiednią liczbę.

LULI
TULISIE

www.lulitulisie.pl



7. Znajdź cień i połącz go z odpowiednią postacią.



Znajdź cień i połącz.

**LULI
TULISIE**

www.lulitulisie.pl



8. Przyjrzyj się dzieciom i połącz je w pary.




Znajdź parę i połącz.

**LULI
TULISIE**

www.lulitulisie.pl



9. Ćwiczenia grafomotoryczne. Rysuj po śladzie.

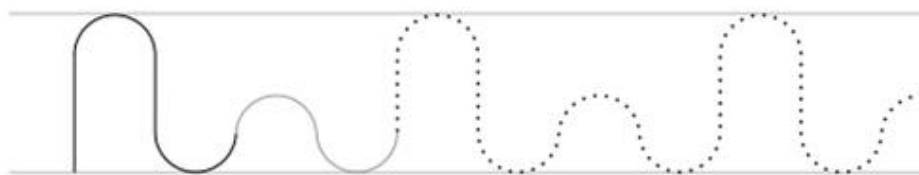
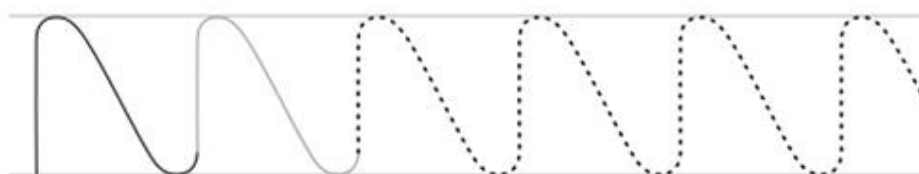
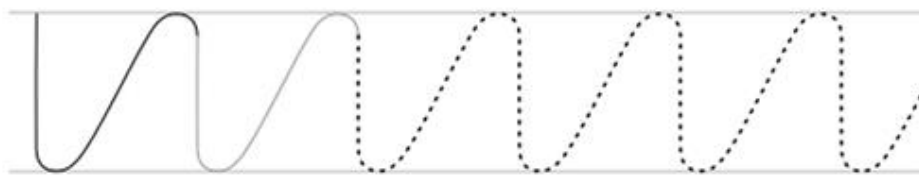


Rysuj po śladzie.

**LULI
TULISIE**

www.lulitulisie.pl





Rysuj po śladzie.

LULI
TULISIE

www.lulitulisie.pl



**10. Teraz kochani zapraszamy do wspólnej zabawy tanecznej.
Możecie zaprosić do tańca rodziców oraz rodzeństwo.**



https://www.youtube.com/watch?v=xm93WfJ7bNs&list=RDY_kIVuTfVvk4&index=10&fbclid=IwAR0a_om_dy7FtUNJSTNJ_399EKq5ZCqU_54UoN5RzV8Xjv4HNI7sTlITJM&app=desktop

Drodzy Rodzice poniżej proponujemy Wam ciekawe zadania do realizacji w domu z dziećmi. Będzie nam bardzo miło zobaczyć jak Smerfy obchodzą swoje święto, z niecierpliwością czekamy na fotorelację z Dnia Dziecka. Pozdrawiamy i życzymy miłej zabawy!



Pani Ania, Pani Ewa

Gimnastyka buzi, języka... i ciała!

- Otwórz szeroko buzię i jak najdłużej wymawiaj głoskę "A" – podskakując przy tym,**
- Zrób trzy głębokie wdechy nosem (podnosząc ręce), a powietrze wypuszczaj ustami (opuszczając ręce),**
- Powtórz trzy razy słowo "echo" – stopniuj głośność – im głośniej, tym wyżej skacz,**
- Powtarzaj "i-o, i-o" jak osiołek i przeskakuj z nogi na nogę,**
- Stań w pozycji czworaczce, zrób najgroźniejszą minę, jaką potrafisz i zarycz głośno jak lew,**
- A teraz przepięknie, szeroko – od ucha do ucha – uśmiechnij się z wyszczerzonymi zębami kiwając głową na boki,**
- Spróbuj zrobić rurkę z języka, a potem przeturlaj się po dywanie,**
- A teraz spróbuj dosięgnąć językiem do nosa stojąc na jednej nodze,**
- Policz językiem wszystkie górne zęby, a potem dolne klaszcząc przy tym,**
- Kłaskaj robiąc pajacyki,**
- Dotykaj językiem raz górną, a raz dolną wargę, ale... rób przy tym przysiady!**

Sensoryczne zabawy i zadania dla całej rodziny

- Zawińcie się w koce i zamieńcie się w naleśniki.
- Wykonajcie wspólnie domową masę plastyczną i świetnie się bawcie.
- Zastłońcie oczy i bawcie się w rozpoznawanie zabawek i przedmiotów za pomocą dotyku i zapachu.
- Zastłońcie oczy i bawcie się w rozpoznawanie jedzenia wyłącznie za pomocą smaku i zapachu.
- Mocno się przytulajcie.
- Ściągnijcie kapcie i skarpetki. Chodźcie bosy po dywanie i podłodze.
- Turlajcie się po podłodze.
- Skaczcie raz na jednej, raz na drugiej nodze.
- Kręćcie się jak bączki!
- Przytóż dłonie do dłoni mamy lub taty i się siłujcie.
- Stwórzcie domową orkiestrę – wspólnie grajcie i śpiewajcie!
- Zbudujcie namiot z koców.
- Stwórzcie domowy tor przeszkód!
- Wspólnie przygotujcie posiłek.
- Połóż się na kocu. Niech rodzice zamienią go w super huśtawkę!
- Włączcie muzykę relaksacyjną, połóżcie się i odpocznijcie.

