

# DRODZY RODZICE

## KOCHANE BIEDRONECZKI



### ZADANIE 1

- Kochane dzieci, usiądźcie wygodnie i posłuchajcie zagadki:  
Czy wiesz, jak ta pora roku  
zwie się pośród ludzi,  
gdy słońko późno spać idzie,  
a wcześniej się budzi? (lato)  
Brawo, odgadliście prawidłowo!
- A teraz odpowiedzcie na pytanie:  
- Jaka pora roku odchodzi, gdy nastaje lato? Wskażcie odpowiedni obrazek.




- Posłuchajcie teraz wiersza i spróbujcie powiedzieć, po czym można poznać, że przyszło do nas lato?

Powiedz proszę! Powiedz, tato,  
Po czym poznać można lato?  
Skąd na przykład wiadomo,  
że już się zaczyna?



Po prostu:

Po słodkich malinach,  
Po bitej śmietanie z truskawkami,  
Po kompocie z wiśniami,  
Po życie, które na polach dojrzewa,  
Po słowiku, który wieczorem śpiewa,  
Po boćkach uczących się latać,  
Po ogrodach tonących w kwiatach,  
Po świerszczach koncertujących na łące,  
Po wygrzewającej się na mleczu biedronce,  
Po zapachu skoszonej trawy i róż,  
I już.



B. Szelańska

- Aby chwilę się zrelaksować przed kolejnym zadaniem, proponujemy Wam wysłuchanie utworu muzycznego: Antonio Vivaldi „Cztery pory roku - Lato”. Połóżcie się swobodnie na dywanie, zamknijcie oczy i spróbujcie sobie wyobrazić obrazy, z którymi kojarzy Wam się ten utwór.  
<https://www.youtube.com/watch?v=jsCsR-SbPFs>
- Zapraszamy do zabawy ruchowej „Sylabowe obrazki”. Podczas grania muzyki będziecie biegać swobodnie dookoła dywanu. Na przerwę w utworze prosimy, aby Mama pokazała Wam jeden z poniższych obrazków. Waszym zadaniem będzie odgadnięcie jego nazwy, podzielenie na sylaby oraz podanie liczby sylab w tym wyrazie. (Link z muzyką oraz obrazki znajdują się poniżej)



[https://www.youtube.com/watch?v=Eh\\_dH40FRhc](https://www.youtube.com/watch?v=Eh_dH40FRhc)



- A teraz proponujemy, abyście wyszli z Rodzicami na spacer i poszukali pięknego letniego pejzażu, na którego tle Mama lub Tata zrobią Wam zdjęcie. Życzymy owocnych poszukiwań.

## ZADANIE 2

- Kochane BIEDRONECZKI, przypatrzcie się obrazkom i opowiedzcie, co się na nich dzieje.



- Czy już wiecie, gdzie można wybrać się na letni odpoczynek?
  - W co ubrane są dzieci i dorośli letnią porą?
- Wysłuchajcie teraz piosenki i wskażcie na obrazku miejsce, do którego chcielibyście pojechać latem.

[https://www.youtube.com/watch?v=Ls4y1\\_s5czI](https://www.youtube.com/watch?v=Ls4y1_s5czI)

- Jesteśmy pewne, że piosenka Wam się spodobała i już wiecie, gdzie wybierze się latem. A teraz, oglądając filmik, nauczymy się robić łódkę z papieru. Prosimy Rodziców o pomoc i przysłanie zdjęć.

<https://www.youtube.com/watch?v=mF3mUchYAi0>

***Wraz z promykami letniego słoneczka, pozdrawiamy...***

***Wychowawczynie***

