



Zadanie 1.

W zdrowym ciele zdrowy duch, więc teraz czas na ruch- zaczynamy od porannej gimnastyki.



<https://www.youtube.com/watch?v=ozl7YcVASgo>

Zadanie 2.

Zagadkowa łąka.

Drogie Dzieci czy wiecie, jakie zwierzęta mieszkają na łące? Spróbujcie rozwiązać zagadki z filmiku.

https://www.youtube.com/watch?v=ele_iAcpQJg


Zadanie 3.

Na pewno wiecie już, jakie zwierzęta mieszkają na łące? Może potraficie narysować któreś z nich? Do tego zadania pomocne Wam będą poniższe obrazki:





ANT

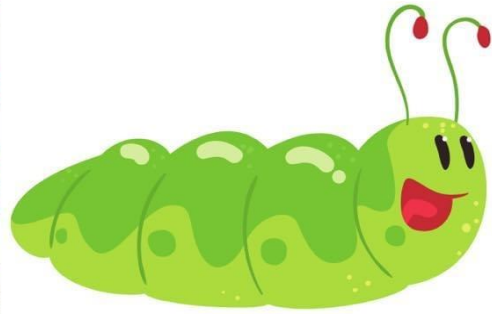


MRÓWKA
MRÓW-KA

Swiat.PrzedSzkolki



CATERPILLAR



GĄSIENICA
GĄ-SIE-NI-CA

Swiat.PrzedSzkolki



BUTTERFLY




MOTYL
MO-TYL

Swiat.PrzedSzkolki



SPIDER




PAJĄK
PA-JĄK

Swiat.PrzedSzkolki



DRAGONFLY




WAŻKA
WAŻ-KA

swiat.Przezszkolanki



GRASSHOPPER



KONIK POLNY
KO-NIK POL-NY

swiat.Przezszkolanki



MOUSE



MYSZ
MYSZ

swiat.Przezszkolanki



FROG



ŻABA
ŻA-BA

swiat.Przezszkolanki



SNAIL



ŚLIMAK
ŚLI-MAK

Świat Przed Szkołą



MOLE



KRET
KRET

Świat Przed Szkołą



HARE



ZAJĄC
ZA-JĄC

Świat Przed Szkołą



BIRD




PTAK
PTAK

Świat Przed Szkołą


Zadanie 4.

Policzcie, ile owadów i kwiatków znajduje się na ilustracji? Czy pamiętacie nazwy tych owadów?



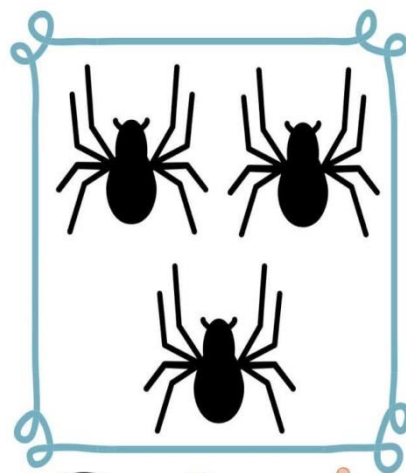
1 ● 

Świat Przedszkolanki



2 ● ● 


Świat Przedszkolanki




3 ● ● ● 

Świat Przedszkolanki



4 ● ● ● ● 

Świat Przedszkolanki



5 ● ● ● ● ● 

Świat Przedszkolanki

Zadanie 6.

Mamo, tato przeczytajcie swojemu dziecku wiersz Doroty Gellner pt. „Gąsienica tajemnica”. Porozmawiajcie na temat treści utworu.

Pytania pomocnicze:

- Kto szedł ścieżką?
- Jak wyglądała gąsienica?
- Co zrobiła przed zimą gąsienica?
- W czym przespała zimę?
- Co się stało na wiosnę?

„ Gąsienica- tajemnica”

Idzie ścieżką gąsienica,
kolorowa tajemnica.
Krótkich nóżek mnóstwo ma,
jedną robi pa, pa, pa.

Do widzenia, do widzenia,
czary- mary, już mnie nie ma.
Nitką się owinę cała
i w kokonie będę spała.

Kokon się na wietrze chwieje,
niby nic się już nie dzieje.
Gąsienica w środku śpi,
zatrzasnęła wszystkie drzwi.

Aż tu nagle- patrzcie teraz,
ktoś kokonu drzwi otwiera,
macha na nas skrzydełkami,
kto to jest? - Powiedzcie sami!



Zadanie 7.

Układanie obrazków według kolejności zdarzeń. Drodzy Rodzice powiedzcie dziecku własnymi słowami przemiany od gąsienicy do motyla. Postarajcie się używać określeń dotyczących czasu: najpierw, potem, na końcu. Zadaniem dziecka, będzie ułożenie wyciętych obrazków, bądź wskazanie prawidłowej kolejności zdarzeń.



Zadanie 8.

Ćwiczenie grafomotoryczne. Rysuj po śladzie.



Zadanie 9.

Dokończ rysować motyla.




Zadanie 10.

Zaprowadź pszczołkę do miodu.



Zadanie 11.

Policz kwiaty każdego rodzaju, a następnie
połącz z odpowiednią liczbą oczek na kostce.



Zadanie 12.

Smerfy wykonajcie zadania w swoich kartach pracy .



- Karta pracy cz.4, st.42 zadanie 1
- Karta pracy cz.4, st.43 zadanie 2
- Karta pracy cz.4, st.44 zadanie 1
- Karta pracy cz.4, st.45 zadanie 2
- Karta pracy cz.4, st.46 zadanie 1

