

Witam serdecznie
wszystkie Stokrotki wraz z Rodzicami
i zapraszam do skorzystania
z propozycji zajęć i zabaw
pod hasłem: „Wielkanoc”.



Proponowany zestaw ćwiczeń porannych na bieżący tydzień:

<https://www.youtube.com/watch?v=n7OIPFcyZRU>

Poniedziałek (29.03.2021r.)

Temat dnia: Najpiękniejsze jajka.

Oglądanie obrazków związanych ze Świątami, nazywanie przedstawionych elementów.



Śłuchanie opowiadania Grzegorza Kasdepke pt. „Najpiękniejsze”.

Jak wiadomo, każda mama pragnie, aby jej dziecko było naj, naj, najwspanialsze! Prawda? Tak samo rzecz się miała z pewnymi dobrze mi znanymi kurami. Któregoś ranka wszystkie trzy zniosły jajka. Cóż to była za radość! Gdakały wniebogłosey ze szczęścia! Spoglądały z miłością na swe jajeczka. Otulały je delikatnie. Nasłuchiwały, czy zza kruchej skorupki nie dobiegnie ich czasem jakiś dźwięk. Jednym słowem, jak wszystkie mamy, robiły sporo zamieszania.

– Z mojego jajeczka – gdakała pierwsza kura – wyrośnie najsilniejszy kogucik na całym podwórku!

– A z mojego – gdakała druga – najpiękniejsza nioska w całej wsi!

Zaś trzecia kura była tak szczęśliwa, że nie wiedziała nawet, czy wolałaby chłopca, czy dziewczynkę. Wszystkie jednak chciały, aby ich dzieci były najpiękniejsze. Postanowiły więc po-malować skorupki jajek najwspanialej, jak tylko potrafiły

. – Mój kogucik – gdakała pierwsza kura – będzie czerwony w niebieskie paski.

– A moja nioska – gdakała druga – będzie różowa w zielone groszki.

Zaś trzecia kura nie mogła się zdecydować, czy pomalować jajo na pomarańczowo w brązowe kwadraciki, czy na brązowo w pomarańczowe trójkąciki. Wszystkie były przekonane, że z tak kolorowych jajek wyklują się najpiękniejsze kurczaki na świecie.

I rzeczywiście. Którejś nocy usłyszały jakieś ciche trzaski, jakieś popiskiwanie. Zanim się obejrzały, z popękanych kolorowych skorupki wyskoczyły ich dzieci.

– Jaka śliczniutka! – wygdakała pierwsza kura.

– Mój ty kochany! – rozczuliła się druga.

– Chlip, chlip! – płakała ze szczęścia trzecia kura.



A małe kurczaczki, wszystkie żółciutkie, jak gdyby pomalowało je samo słońce, rozejrzały się dookoła i krzyknęły radośnie: „Mamo! Już jestem!”.



Rozmowa na temat opowiadania:

– Co zniosły kury?

– Dlaczego chciały, aby ich dzieci były najpiękniejsze?

– Co zrobiły, aby tak się stało?

– Jak pomalowały jajka?



– Jakie kurczątka wykluły się z jajek?



Wtorek (30.03.2021r.)

Temat dnia: Kurki.


Porównaj wielkość kur. Wybierz która kura jest największa, a która najmniejsza.



Policz ile jajek znajduje się w koszyku i narysuj w polach odpowiednią ilość kropek.



DOPASUJ



Środa (31.03.2021r.)

Temat: Wielkanocne przysmaki.

Oglądanie filmu o zwyczajach wielkanocnych.

<https://www.youtube.com/watch?v=KyeLlFX0p2g>



Wymień, jakie pokarmy znajdują się w koszyczku wielkanocnym.



Pokoloruj koszyczek wielkanocny.



Czwartek (01.04.2021r.)

Temat dnia: Wielkanocne pisanki.

Słuchanie piosenki pt. „Pisanki”.

<https://soundcloud.com/user-956760406/pisanki-s-i-muz-bo-ena-forma?in=user-956760406/sets/odkrywam-siebie-poziom-a>

Piosenka pt. „Pisanki”

1. Pisanki, kraszanki w prześliczne wzory.

Wszystkie ubrane w piękne kolory.

2. W zygzaki i kółka, w kurczątko małe,

w listki i kwiatki pokryte całe.

3. Moja pisanka niebieska cała,

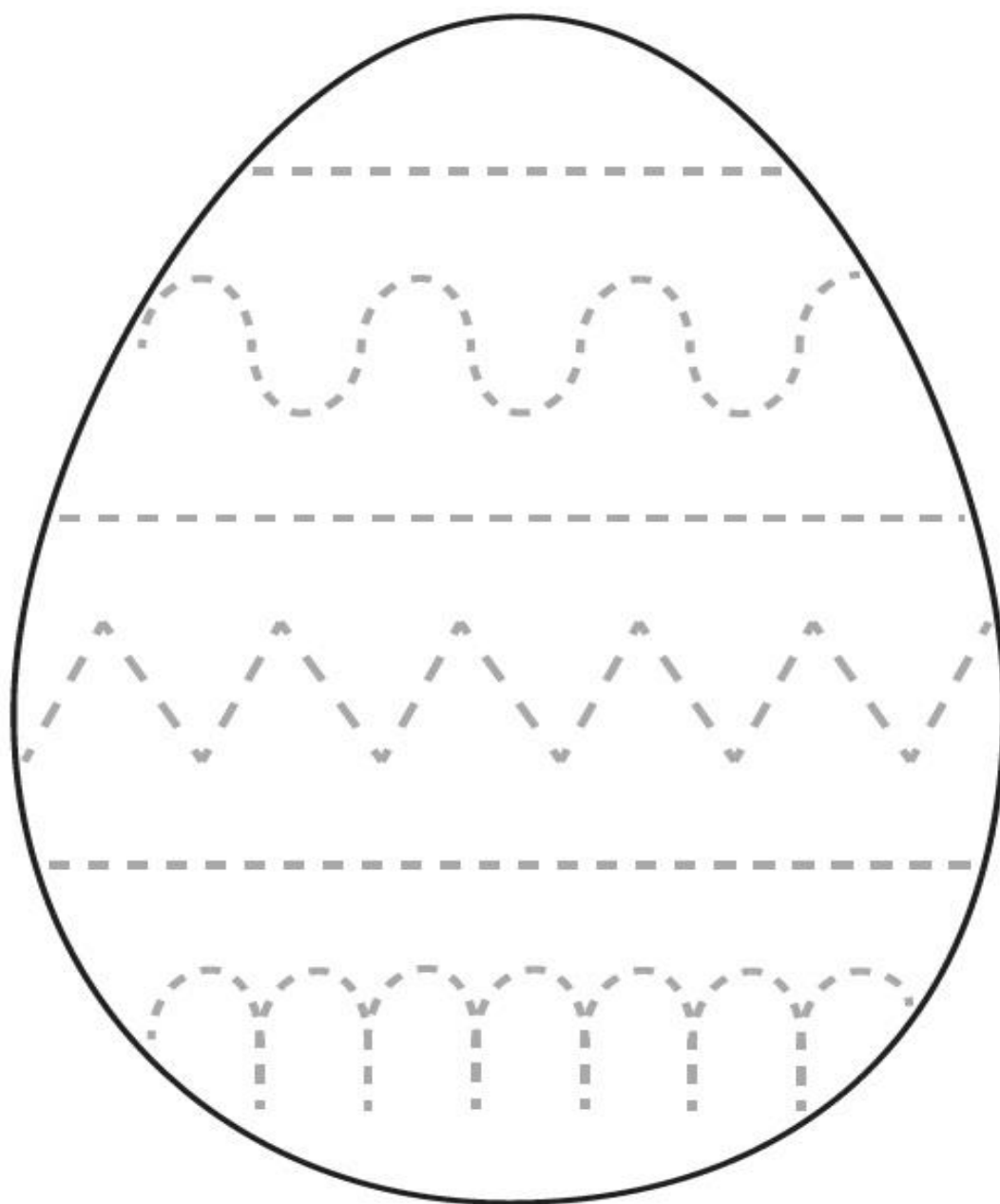
na niej wiatraczek i chmurka mała.



Rozmowa na temat piosenki

- Co to są pisanki?
- Jakie wzory miały pisanki z piosenki?
- Jak wygląda pisanka, o której jest mowa w trzeciej zwrotce piosenki?

Rysowanie po śladzie.



Piątek (02.04.2021r.)

Przygotowanie babki wielkanocnej.








<https://aniagotuje.pl/przepis/babka-cytrynowa-wielkanocna>



Ozdabianie pisanek do koszyczka wielkanocnego.



NATURALNE BARWNIKI DO JAJEK

BURAK 	KURKUMA, SZAFRAN 
KAWA + ŁUPINY BIAŁEJ CEBULI 	PIETRUSZKA 
ŁUPINY CZERWONEJ CEBULI 	CZERWONA KAPUSTA 
DYNIA, MARCHEW 	



Życzą Panie Magda, Iza i Kasia 😊