



Witam wszystkie pracowite Leśne Skrzaty!

Przed nami kolejne zadania. Poproście rodziców o pomoc. Zapraszam!

Na pewno pamiętacie, że od jakiegoś czasu mamy nową porę roku – wiosnę, a wraz z nią powróciły z ciepłych krajów niektóre gatunki ptaków.

Proponowane zajęcia ruchowe 06.04-09.04.2021r.

„**Koło fortuny**”- załączam bardzo pomocne narzędzie – tzw. koło fortuny, które wylosuje dla Was ćwiczenia do wykonania. Losowanie ćwiczeń gimnastycznych:

wordwall.net/pl/embed/982a6ee6774b4e4c808441ea6f4aa9ae

"**Ptaki wracają do swoich gniazd**"- na dywanie leżą 3 poduszki- gniazdko, dziecko biega po dywanie wokół gniazdek, na sygnał rodzica - *szukamy gniazdko* - wybiera swoje gniazdko i siada na poduszce. Zamyka oczy i udaje, że zmęczony ptaszek zasypia. Zabawę powtarzamy kilka razy.

"**Boćki**" - dziecko chodzi po dywanie wysoko podnosząc kolana oraz delikatnie macha rączkami – skrzydełkami, naśladuje ruchem i głosem bociana. Rodzic czyta:

Bocian chodzi powoli po łące, czasem dotknie czegoś dziobem. Następnie zatrzymuje się, staje na jednej nodze i wypatruje. Czując, czasem porusza dziobem, piórami, zaklekoce głośno. Myśli: „Nie ma nic smacznego, są tylko żaby, a jednak lepszy rydz niż nic” i łapie żaby. Potem odlatuje do swojego starego gniazda.

Wtorek 06.04.2021r.

Zachęcam do oglądania zdjęć wybranych gatunków ptaków, które powracają do Polski wiosną i dzielenia się spostrzeżeniami na ich temat. Nazwij ptaki przedstawione na zdjęciach. Podziel ich nazwy na sylaby, wyodrębnij pierwszą i ostatnią głoskę.



Rozwiązywanie zagadek o ptakach. Wskaż na powyższym obrazku odpowiednie ptaki.

Pióra biało-czarne, buciki czerwone;
uciekają przed nim żabki, bardzo przestraszone.

(bocian)

Wiosną do nas przyleciała ta ptaszyna czarna, mała.

Murować się nie uczyła, ale gniazdko ulepiała.

(jaskółka)

Już po lesie kuka, gniazdka sobie szuka.

Jak znajdzie, podrzuca jaja, niech inni je wygrzewają.

(kukułka)

Śpiewa wysoko piosenki do słońca,

głos ma podobny do drżenia dzwonka.

(skowronek)

„Co robią ptaki po powrocie?”- wypowiedzi dzieci o wiosennych powrotach ptaków:

–Co robią ptaki, gdy powrócą do kraju?

–Przypomnijcie, na przykładzie wilgi, co się dalej dzieje, gdy ptaki zbudują gniazdo.

- Opowiedz historyjkę o wildze patrząc na poniższy obrazek



Środa 07.04.2021r.

Posłuchaj uważnie piosenki "Wołanie wiosny".

<https://www.youtube.com/watch?v=FEO3PhEDwgs>

I. Dzisiaj w drodze do przedszkola
już zielone były pola,
a bociany klekotały,
bo na łąkę przyleciały.

Ref.: Zielona wiosenka nas woła,
zielona panienka wesoła.

W oczy świeci nam
złotym słońcem
i rozrzuca kwiaty pachnące. (2x)

II. Na gałązkach pierwsze pąki,
a na pąkach pierwsze bąki.
Żabki skaczą, a skowronek
śpiewa jak srebrzysty dzwonek.

Ref.: Zielona wiosenka...

III. Na spacerze zobaczymy,
czy już nigdzie nie ma zimy.
Teraz wiosna rządzić będzie,
z czego bardzo się cieszymy!

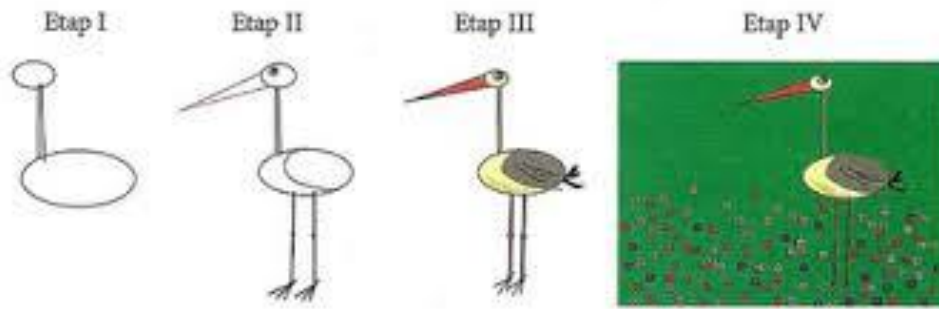
Ref.: Zielona wiosenka...

Rozmowa na temat treści piosenki. Odpowiedz na pytania:

O czym mówią słowa tej piosenki? Po czym poznajemy, że nadchodzi wiosna?

Jakie ptaki wymienione są w tekście piosenki? Gdzie przyleciały bociany? Co robiły?

Praca plastyczna „Rysujemy bociana?”.Narysuj bociana wg wzoru. Pokoloruj i dorysuj tło.



Czwartek 08.04.2021r.

Zabawa „Liczmy ptaki” - rozwiązywanie zadań tekstowych metodą symulacji.


Dziecko dostaje klocki (lub inne liczmany). Rodzic czyta zadanie, a dziecko stara się je rozwiązać, dokładając klocki lub je odkładając.

- Na drzewie siedziało 7 wróbli (dziecko układa przed sobą 7 klocków). Potem przyleciały jeszcze 3 wróble (dziecko dokłada jeszcze trzy klocki). Ile wróbli siedzi teraz na drzewie?

- Na drzewie było 8 gołębi (dziecko układa przed sobą 8 klocków). Przejeżdżający samochód wystraszył je i wszystkie odleciały (odsuwa 8 klocków). Ile gołębi pozostało na drzewie?

- W gniazdku były 2 bociany (układa 2 klocki). Potem z piskląt wykuły się 3 małe bocianki (dokłada jeszcze 3 klocki). Ile bocianów jest teraz w gniazdku?

Zabawa dydaktyczna „Układanka”. Wskaż odpowiednie fragmenty z dołu obrazka i dopasuj do pustych miejsc na dużym obrazku.




Piątek 09.04.2021r.

„Znajdź ptakom dom”- zabawa rozwijająca spostrzegawczość : Obejrzyj gniazda ptaków. Określ różnice i podobieństwa między gniazdami (obrazek 1).

W każdym gnieździe lub budce lęgowej zamieszkuje para ptaków. Pomóż im znaleźć swój dom. Połącz ze sobą w pary odpowiednie ptaki, nazwij ich miejsca lęgowe (obrazek 2).



Kolorowanie rysunku czajki. Pokoloruj czajkę wg wzoru. Nazwij części ciała czajki.



*Dziękuję bardzo za Wasze zaangażowanie i Waszych rodziców.
Czekam na fotki z realizacji zadań. Pozdrawiam serdecznie*